

EFS- Sonderanfertigungen

Angebot

Auftrag

Ihre Kontaktdaten / Firmenstempel

Fax: 09562 5019638

Mail: info@efs-zoo.de

Aquarium

Rechteck Würfel Pano Delta



Floatglas

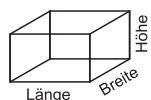
Weißglas

schwarz verklebt

transparent verklebt

mit Stege

ohne Stege



Länge		cm
Breite		cm
Höhe		cm

Panorama-Ecke $\frac{1}{2}$ cm

Delta Schenkel		a	cm
		b	cm

Bohrungen (bitte Skizze)

Biofilter (bitte Skizze)

Überlaufschacht (bitte Skizze)

Filterbecken (bitte Skizze)

Schrank



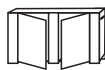
Classic



Pano Classic



Delta Classic



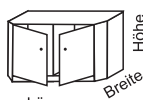
TIMBER



BIG



Raumteiler
(nur Rechteckformen)



Länge		cm
Breite		cm
Höhe		cm

Panorama-Ecke $\frac{1}{2}$ cm

Delta Schenkel		a	cm
		b	cm

Korpusfarbe: _____

Türfarbe: _____

Umleimerfarbe: _____

BIG-Wange Farbe: _____

Standardhöhe unserer Schränke ist 70 cm

Abdeckung

Rechteck

Raumteiler

Pano

Delta

Rahmenfarbe: _____

Deckelfarbe: _____



Länge		cm
Breite		cm

Panorama-Ecke $\frac{1}{2}$ cm

Delta Schenkel		a	cm
		b	cm

JBL LED LED-eco LED-matrix

LED-Lichtfarbe: _____

Anzahl LED-Leisten: _____

€

€

€

Platz für Ihre bemaßte Skizze